

Fundos de Investimento J.P. Morgan

JPM Multistrategy Rates and FX FIC FIM - Classe A



Características do Fundo

CNPJ
14.326.479/0001-65

Código Anbima
290769

Objetivo de Investimento: Ao aplicar seus recursos no JPM Multistrategy Rates and FX Master, o fundo busca superar o CDI por meio do investimento em ativos de renda fixa e moedas. Seleciona diferentes fontes para a geração de resultados, combinando exposição ao mercado doméstico e internacional.

Público Alvo: Investidores em geral.

Classificação ANBIMA: Multimercados Juros e Moedas

Gestor: J.P. Morgan Adm. de Carteiras Brasil Ltda.

Administrador: Banco J. P. Morgan S/A

Custodiante: Banco Itaú Unibanco S/A

Auditor: PriceWaterHouseCoopers

PL Atual: R\$194.603.676,12

PL Médio 12 meses: R\$198.689.055,56

PL Estratégia: R\$195.089.338,82

Data de início do Fundo: 03/11/2011

Aplicação Inicial: R\$10.000,00

Valor mínimo para movimentação: R\$1.000,00

Valor mínimo de permanência: R\$10.000,00

Horário de aplicação/resgate: Diário até 15:30h

Cotização para aplicação: D+0 fechamento (dias úteis)

Cotização para resgate: D+9 fechamento (dias corridos)

Liquidação para resgate: D+1 após a conversão das cotas (dias úteis)

Taxa de administração: 1,00% a.a

Taxa de performance: 20% do que exceder o CDI

Taxa de saída: Não há

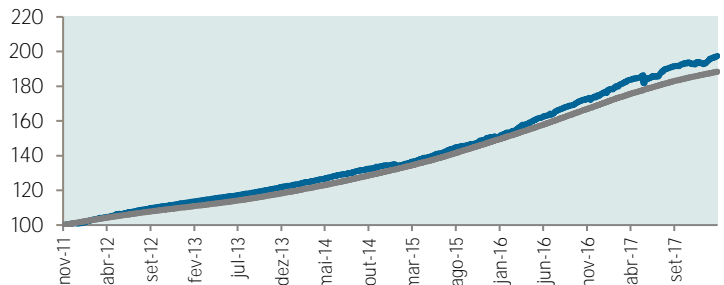
Duration: 2,19 anos

Rentabilidade

1 Fundo: JPM Multistrategy Rates and FX FIC FIM - Classe A

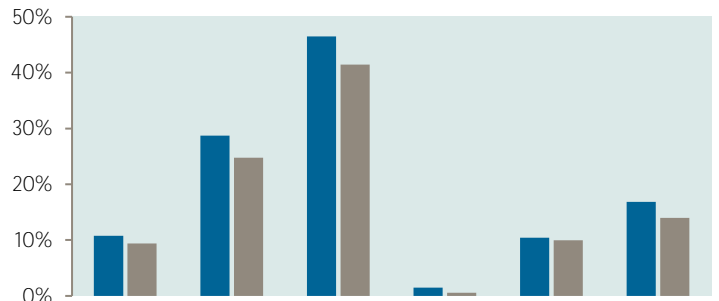
2 Benchmark: CDI

EVOLUÇÃO DA COTA VS ÍNDICE DE REFERÊNCIA



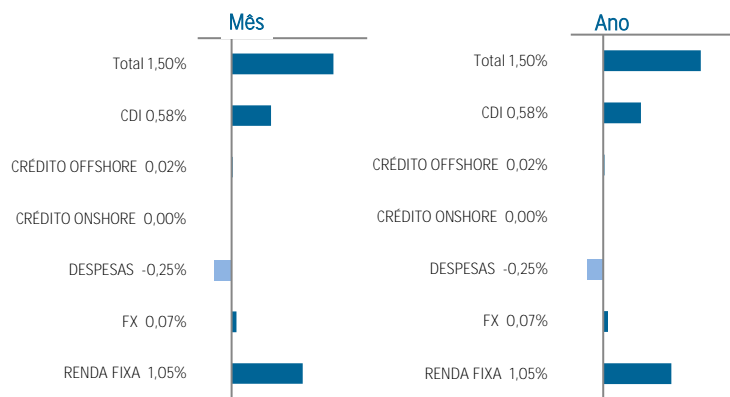
RESULTADO EM DIFERENTES PERÍODOS

	jan/18	dez/17	nov/18	out/17	set/17	ago/17
1	1,50%	0,63%	0,02%	0,35%	0,56%	1,07%
2	0,58%	0,54%	0,57%	0,65%	0,64%	0,80%
% do CDI	257,79%	116,46%	3,30%	54,35%	87,97%	133,08%



	12 Meses	24 Meses	36 Meses	2018	2017	2016
1	10,76%	28,70%	46,49%	1,50%	10,41%	16,82%
2	9,40%	24,76%	41,44%	0,58%	9,95%	14,00%
% do CDI	114,43%	115,90%	112,17%	257,79%	104,62%	120,16%

Retorno por estratégia relativo ao CDI

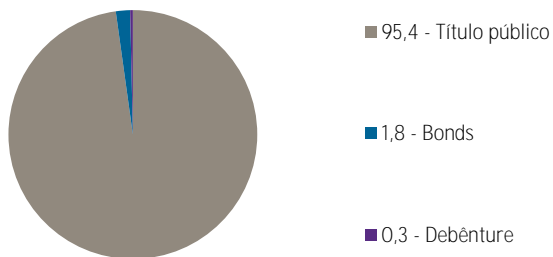


Estatísticas do Fundo

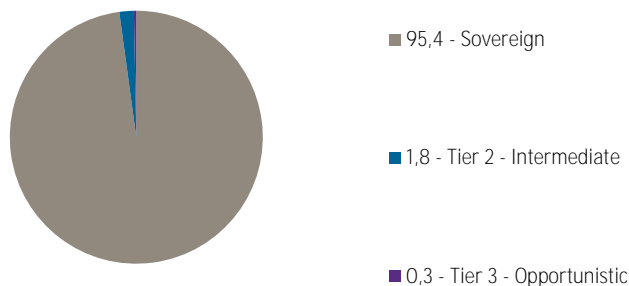
	Mês	12 meses	Ano	Desde o início
Volatilidade (a.a.)	1,34%	3,12%	1,34%	1,86%
Número de meses positivos		11	1	72
Número de meses negativos		1	0	2
Número de meses acima do Benchmark		6	1	45
Número de meses abaixo do Benchmark		6	0	29
Maior Retorno Mensal	1,97%	1,50%	1,98%	
Menor Retorno Mensal	-0,11%	1,50%	-0,23%	

Posições na carteira

COMPOSIÇÃO DA CARTEIRA (%PL)



COMPOSIÇÃO POR NÍVEL DE RISCO (%PL)



DISCLAIMERS GERAIS

Fonte: J.P. Morgan Asset Management, para o mês de referência destacado no relatório ou data explicitamente mencionada. Material de divulgação destinado ao público em geral. Material produzido pelo Banco J.P. Morgan S.A., para o segmento de Asset Management. Este material não constitui oferta, solicitação de compra ou de venda de qualquer produto financeiro em qualquer jurisdição, nem se trata de compromisso por parte do J.P. Morgan Asset Management ou das demais entidades do seu grupo econômico para participar em qualquer das transações aqui mencionadas. O presente material não possui informações suficientes para suportar uma decisão de investimento e o investidor deve verificar a documentação oficial do produto financeiro desejado, que conterá os termos e condições definitivos do investimento. LEIA O FORMULÁRIO DE INFORMAÇÕES COMPLEMENTARES, A LÂMINA DE INFORMAÇÕES ESSENCIAIS E O REGULAMENTO DO FUNDO ANTES DE INVESTIR. DESCRIÇÃO DO TIPO ANBIMA DISPONÍVEL NO FORMULÁRIO DE INFORMAÇÕES COMPLEMENTARES. RENTABILIDADE PASSADA NÃO REPRESENTA GARANTIA DE RENTABILIDADE FUTURA. FUNDOS DE INVESTIMENTO NÃO CONTAM COM GARANTIA DO ADMINISTRADOR, DO GESTOR, DE QUALQUER MECANISMO DE SEGURO OU DO FUNDO GARANTIDOR DE CRÉDITO FGC. A RENTABILIDADE DIVULGADA NÃO É LÍQUIDA DE IMPOSTOS. Duranton é uma medida de sensibilidade que expressa a mudança no valor de mercado dos ativos, em decorrência de mudanças na taxa de juros. O objetivo de investimento do Fundo é uma meta a ser perseguida, não havendo qualquer garantia ou promessa de rentabilidade nesse sentido. As posições da carteira não devem ser interpretadas como um recomendação de investimento. Ainda que o gestor do Fundo mantenha sistema de gerenciamento de riscos, não há garantia de completa eliminação da possibilidade de perdas para o Fundo e para o investidor. Este Fundo prevê em seu regulamento que a data de solicitação do resgate é diversa da data de conversão de cota que é diversa da data do resgate. O fundo está autorizado a realizar aplicações em ativos financeiros no exterior. Não há garantia de que este fundo terá o tratamento tributário para fundos de longo prazo. Este fundo aplica em fundos que utilizam estratégias que podem resultar em significativas perdas patrimoniais para seus cotistas, podendo inclusive acarretar perdas superiores ao capital aplicado e a consequente obrigação do cotista de aportar recursos adicionais para cobrir o prejuízo do fundo. Não obstante o disposto no Formulário de Informações Complementares, os distribuidores eventualmente contratados pelo Administrador poderão adotar condições diferenciadas para recebimento de ordens de aplicação e resgate, incluindo, mas não se limitando, a restrições quanto a horários para recebimento de ordens e feriados municipais em suas respectivas sedes. A verificação e o controle sobre eventuais restrições que não estejam expressamente estabelecidas no Regulamento e no Formulário de Informações Complementares não é de responsabilidade do Administrador ou da Gestora, cabendo ao investidor confirmar tais informações junto ao seu distribuidor. OS DOCUMENTOS OFICIAIS DO FUNDO, COMO O FORMULÁRIO DE INFORMAÇÕES COMPLEMENTARES, A LÂMINA DE INFORMAÇÕES ESSENCIAIS E O REGULAMENTO PODEM SER ENCONTRADOS EM <http://www.jpmorganassetmanagement.com.br/>. SUPERVISÃO E FISCALIZAÇÃO - COMISSÃO DE VALORES MOBILIÁRIOS (CVM) / SERVIÇO DE ATENDIMENTO AO CIDADÃO EM www.cvm.gov.br/ / SERVIÇO DE ATENDIMENTO AOS INVESTIDORES - ÁREA DE DISTRIBUIÇÃO: 55 114950-3606 E E-MAIL: jpmorgan.asset.management.brasil@jpmorgan.com; SUPORTE OPERACIONAL: 55 11 4950-3308 E EMAIL: client.service.im@jpmorgan.com / OUVIDORIA: 0800 -7700847; E-MAIL: ouvidoria.jp.morgan@jpmorgan.com. A LISTA DE DISTRIBUIDORES PODE SER OBTIDA JUNTO AO SERVIÇO DE ATENDIMENTO AOS INVESTIDORES - ÁREA DE DISTRIBUIÇÃO.

